

Назив на субјектот:
КОНСОЛИДИРАНА ЗАВРШНА СМЕТКА
 Универзитет Св. Кирил и Методиј Скопје 603
 Место:
 Скопје
 Матичен број:
 0

Биланс на приходите и трошоците

во периодот од 01-01-2023 до 31-12-2023 година				ВКУПНО	
Ред.б	Група на конт	Позиција	Ознака на АОП	Износ	
				Претходна година	Тековна година
1	2	3	4	5	6
		I. ТЕКОВНИ РАСХОДИ (002+007+012+020+024+029+033+039)	001	1,848,781,826	2,163,683,836
		а) ПЛАТИ И НАДОМЕСТОЦИ (003+004+005+006)			
1	401	Плати и надоместоци	002	1,537,333,803	1,839,229,976
2	402	Придонеси за социјално осигурување	003	1,104,782,656	1,322,079,630
3	403	Останати придонеси од плати	004	424,053,866	507,286,552
4	404	Надоместоци	005	8,497,281	9,863,794
		б) РЕЗЕРВИ И НЕДЕФИНИРАНИ РАСХОДИ (од 008 до 011)	006	0	0
5	411	Финансирање на нови програми и потпрограми	007	0	0
6	412	Постојана резерва	008	0	0
7	413	Тековни резерви	009	0	0
8	414	Резерви за капитални расходи	010	0	0
		в) СТОКИ И УСЛУГИ (ЗБИР ОД 013 ДО 019)	011	0	0
9	420	Патни и дневни расходи	012	223,067,424	268,590,020
10	421	Комунални услуги, греење, комуникација и транспорт	013	1,330,153	1,694,831
11	423	Материјали и ситен инвентар	014	201,062,017	238,118,891
12	424	Поправка и тековно одржување	015	4,919,306	5,248,961
13	425	Договорни услуги	016	467,476	479,615
14	426	Други тековни расходи	017	15,284,628	22,468,048
15	427	Привремени вработувања	018	3,844	579,674
		г) ТЕКОВНИ ТРАНСФЕРИ ДО ВОНБУЏЕТСКИТЕ ФОНДОВИ (021 ДО 023)	019	0	0
16	431	Трансфери до фондот за ПИОМ	020	0	0
17	432	Трансфери до Агенцијата за вработување	021	0	0
18	433	Трансфери до Фондот за здравство	022	0	0
		д) ТЕКОВНИ ТРАНСФЕРИ ДО ЕЛС(од 025 до 028)	023	0	0
19	441	Дотации од ДДВ	024	0	0
20	442	Наменски дотации	025	0	0
21	443	Блок дотации	026	0	0
22	444	Дотации за делегирани поделни надлежности	027	0	0
		е) КАМАТНИ ПЛАЌАЊА (од 030 до 032)	028	0	0
23	451	Каматни плаќања кон нерезидентни кредитори	029	0	0
24	452	Каматни плаќања кон домашни кредитори	030	0	0
25	453	Каматни плаќања кон други нивоа на власт	031	0	0
		е) СУБВЕНЦИИ И ТРАНСФЕРИ (од 034 до 038)	032	0	0
26	461	Субвенции за јавни претпријатија	033	88,380,599	55,863,840
27	462	Субвенции за приватни претпријатија	034	0	0
			035	0	0

Ред. бр.	Група на конт	Позиција	Ознака на АОП	Износ	
				Претходна година	Тековна година
1	2	3	4	5	6
28	463	Трансфери до невладини организации	036	0	0
29	464	Разни трансфери	037	88,304,710	54,918,331
30	465	Исплати по извршени исправи	038	75,889	945,509
		ж) СОЦИЈАЛНИ БЕНЕФИЦИИ (од 040 до 043)	039	0	0
31	471	Социјални надоместоци	040	0	0
32	472	Плаќања на бенефиции од пензискиот фонд	041	0	0
33	473	Плаќања на надоместоци од Агенцијата за вработување	042	0	0
34	474	Плаќања на надоместоци од Фондот за здравствено осигурување	043	0	0
		II. КАПИТАЛНИ РАСХОДИ (од 045-054)	044	39,100,395	51,898,982
35	480	Купување на опрема и машини	045	20,045,277	31,663,719
36	481	Градежни објекти	046	0	500,000
37	482	Други градежни објекти	047	19,055,118	19,735,263
38	483	Купување на мебел	048	0	0
39	484	Стратешки стоки и други резерви	049	0	0
40	485	Вложувања и нефинансиски средства	050	0	0
41	486	Купување на возила	051	0	0
42	487	Капитални трансфери до вонбуџетски фондови	052	0	0
43	488	Капитални дотации до ЕЛС	053	0	0
44	489	Капитални субвенции за претпријатија и невладини организации	054	0	0
		III. ОТПЛАТА НА ГЛАВНИНА (од 056 до 058)	055	0	0
45	491	Отплата на главнина до нерезидентни кредитори	056	0	0
46	492	Отплата на главнина кон домашни институции	057	0	0
47	493	Отплата на главнина до други нивоа на власт	058	0	0
		А) ВКУПНО РАСХОДИ (001+044+055)	059	1,887,882,221	2,215,582,818
		Б) ОСТВАРЕН ВИШОК НА ПРИХОДИ - ДОБИВКА ПРЕД ОДАНОЧУВАЊЕ (103-059)	060	-10	18,984
48	811, 812, 813	В) ДАНОЦИ ПРИДОНЕСИ И ДРУГИ ДАВАЧКИ ОД ВИШОКОТ НА ПРИХОДИТЕ-ДОБИВКАТА ПРЕД ОДАНОЧУВАЊЕ	061	0	0
		Г) НЕТО ВИШОК НА ПРИХОДИ - ДОБИВКА ПО ОДАНОЧУВАЊЕ (060-061)	062	-10	18,984
		Д) РАСПОРЕДУВАЊЕ НА НЕТО ВИШОКОТ НА ПРИХОДИТЕ- ДОБИВКАТА (064 до 066)	063	0	0
49	830	За покривање на загуба	064	0	0
50	831	За повраќај во буџетот односно фондот	065	0	0
51	833	За пренос во наредна година	066	0	0
		Г) ВКУПНО (059+060) =105, АКО 061 Е ПОГОЛЕМО ОД 060 ТОГАШ (059+061) =105	067	1,887,882,221	2,215,601,802
		I. ПРИХОДИ : Даночни приходи (069 ДО 076)	068	0	0
52	711	Данок од доход, од добивка и од капитални добивки	069	0	0
53	712	Придонеси за социјално осигурување	070	0	0
54	713	Даноци од имот	071	0	0
55	714	Домашни даноци на стоки и услуги	072	0	0
56	715	Данок од меѓународна трговија и трансакции (царини и давачки)	073	0	0
57	716	Еднократни посебни такси	074	0	0
58	717	Даноци на специфични услуги	075	0	0

д.б	па на конт	Позиција	Ознака на АОП	Износ	
				Претходна година	Тековна година
1	2	3	4	5	6
59	718	Такси за користење или дозволи за вршење на дејност	076	0	0
		II. НЕДАНОЧНИ ПРИХОДИ (078 ДО 082)			
60	721	Претпримачки приход и приход од имот	077	165,956,336	212,716,229
61	722	Глоби, судски и административни такси	078	0	0
62	723	Такси и надоместоци	079	0	0
63	724	Други владини услуги	080	165,956,336	212,716,229
64	725	Други неданочни приходи	081	0	0
		III. КАПИТАЛНИ ПРИХОДИ (084 ДО 087)			
65	731	Продажба на капитални средства	082	0	0
66	732	Продажба на стоки	083	0	0
67	733	Продажба на земјиште и нематеријални вложувања	084	0	0
68	734	Приходи од дивиденди	085	0	0
		IV. ТРАНСФЕРИ И ДОНАЦИИ (089+090+091+092)			
69	741	Трансфери од други нивоа на власт	086	0	0
70	742	Донации од странство	087	1,721,925,875	2,002,885,573
71	743	Капитални донации	088	0	0
72	744	Тековни донации	089	1,721,925,875	2,002,885,573
		V. ДОМАШНО ЗАДОЛЖУВАЊЕ (094 ДО 096)			
73	751	Краткорочни позајмици во земјата	090	0	0
74	753	Долгорочни обврзници	091	0	0
75	754	Друго домашно задолжување	092	0	0
		VI. ЗАДОЛЖУВАЊЕ ВО СТРАНСТВО (098 ДО 100)			
76	761	Меѓународни развојни агенции	093	0	0
77	762	Странски влади	094	0	0
78	769	Други задолжувања во странство	095	0	0
79	771	VII. ПРОДАЖБА НА ХАРТИИ ОД ВРЕДНОСТ	100	0	0
		VIII. ПРИХОДИ ОД ОТПЛАТА НА ЗАЕМИ: Приходи од	101	0	0
80	781	наплатени дадени заеми	102	0	0
		А) ВКУПНО ПРИХОДИ(068+077+083+088+093+097+101+102)	103	1,887,882,211	2,215,601,802
81	890	Б) НЕПОКРИЕНИ РАСХОДИ (059+061-103)	104	0	0
		В) ВКУПНО (103+104=067)	105	1,887,882,211	2,215,601,802
		Г) ПОСЕБНИ ПОДАТОЦИ: Просечен број на вработени врз основа на часовите на работа во пресметковниот период (цел број)	106	2,443	2,851

Во Скопје

На ден 31.12.2023 година

Лице одговорно за составување на билансот

Раководител



Назив на субјектот:
 КОНСОЛИДИРАНА ЗАВРШНА СМЕТКА
 Универзитет "Св. Кирил и Методиј" Скопје 603
 Место:
 Скопје
 Матичен број:

Биланс на состојбата

Група на кондата		Позиција	Ознака на АОП	Износ			
				Претходна година	Бруто	Исправка на вредноста	Нето
во периодот од 01-01-2023 до 31-12-2023 година				ВКУПНО УНИВЕРЗИТЕТ "СВ. КИРИЛ И МЕТОДИЈ" СКОПЈЕ			
1	2	3	4	5	6	7	8
1	00	А) АКТИВА: Постојани средства (112+113+114+122+123)	111	2,152,395,519	8,601,384,095	4,329,023,232	4,272,360,863
		I. НЕМАТЕРИЈАЛНИ СРЕДСТВА	112	2,034,611	4,226,151	2,936,937	1,289,214
2	010,010 12,015	II. МАТЕРИЈАЛНИ ДОБРА И ПРИРОДНИ БОГАТСТВА	113	3,339,808	2,019,371,808	0	2,019,371,808
3	0	III. МАТЕРИЈАЛНИ СРЕДСТВА (115 ДО 121)	114	2,138,982,695	6,575,086,072	4,326,086,295	2,248,999,777
4	1	Градежни објекти	115	1,696,415,051	3,049,789,770	1,506,319,639	1,543,470,131
5	2	Станови и деловни објекти	116	0	255,003,382	95,744,892	159,258,490
6	3	Опрема	117	331,169,827	3,158,103,553	2,722,381,430	435,722,123
7	4	Повеќегодишни насади	118	0	0	0	0
8	5	Основно стадо	119	0	0	0	0
9	5	Други материјални средства	120	110,373,740	112,189,367	1,640,334	110,549,033
10	030	Аванси за материјални средств	121	1,024,077	0	0	0
11	04	III-1 Материјал.сред.во подготовка	122	8,038,405	2,700,064	0	2,700,064
		IV. ДОЛГОРОЧНИ КРЕДИТИ И ПОЗАЈМИЦИ И ОРОЧЕНИ СР	123	0	0	0	0
		Б) ПАРИЧНИ СРЕДСТВА И ПОБАРУВАЊА (125+134+135+140+141+142+143+144+145+146)	124	177,682,338	379,776,937	216,510,014	163,266,923
12	100	I. ПАРИЧНИ СРЕДСТВА (126 ДО 133)	125	67,739	65,432,585	65,429,865	2,720
13	101	Сметка	126	0	62,654,009	62,654,009	0
14	102	Благајна	127	67,739	2,720	0	2,720
15	103	Издвоени парични средства	128	0	0	0	0
16	104	Отворени кредитиви	129	0	0	0	0
17	105	Девизна сметка	130	0	2,775,856	2,775,856	0
18	106	Девизни кредитиви	131	0	0	0	0
19	108	Девизна благајна	132	0	0	0	0
		Други парични средства	133	0	0	0	0

Биланс на состојбата

во периодот од 01-01-2023 до 31-12-2023 година		ВКУПНО УНИВЕРЗИТЕТ "Св. КИРИЛ И МЕТОДИЈ" СКОПЈЕ				
Група на кон-та	Позиција	Ознака на АОП	Износ			
			Претходна година	Бруто	Исправка на вредноста	Нето
1	2	3	5	6	7	8
20	11	II. ХАРТИИ ОД ВРЕДНОСТ	0	0	0	0
		III. ПОБАРУВАЊА (136 до 139)	0	0	0	0
21	120	Побарувања од буџетот	0	0	0	0
22	121	Побарувања од фондот	0	0	0	0
23	2 и 1	Побарувања од купувачи во земјата	0	0	0	0
24	3 и 1	Побарувања од купувачи во странство	0	0	0	0
25	13	IV. ПОБАРУВАЊА ЗА ДАДЕНИ АВАНСИ, ДЕПОЗИТИ И КАУЦИИ	20,000	10,000	0	10,000
26	14	V. КРАТКОРОЧНИ ФИНАНСИСКИ ПОБАРУВАЊА	0	12,716	0	12,716
27	15	VI. ПОБАРУВАЊА ОД ВРАБОТЕНИТЕ	0	0	0	0
28	16	VII. ФИНАНСИСКИ ПРЕСМЕТКОВНИ ОДНОСИ	0	0	0	0
29	17	VIII. ПОБАРУВАЊА ОД ДРЖАВАТА И ДРУГИ ИНСТИТУЦИИ	0	171,218	0	171,218
30	до	IX. АКТИВНИ ВРЕМЕНСКИ РАЗГРАНИЧУВАЊА	17,198,538	19,218,462	0	19,218,462
31	198	Други активни временски разграничувања	160,396,061	294,931,956	151,080,149	143,851,807
		В) МАТЕРИЈАЛИ, РЕЗЕРВНИ ДЕЛОВИ И СИТЕН ИНВЕНТАР (од 148 до 153)				
32	31	Материјали	13,404	2,736,186	2,723,132	13,054
33	32	Резервни делови	11,574	11,224	0	11,224
34	36	Ситен инвентар	0	61,980	61,980	0
35	60	Производство	1,830	2,662,982	2,661,152	1,830
36	63	Готови производи	0	0	0	0
37	66 и	Стоки, аванси, депозити и кауции	0	0	0	0
		Г) НЕПОКРИЕНИ РАСХОДИ И ДРУГИ ДОЛГОРОЧНИ КРЕДИТИ И ЗАЕМИ (од 155 до 157)				
38	090	Непокриени расходи од поранешни години	0	0	0	0
39	092	Непокриени расходи	0	0	0	0
40	095	Примени долгорочни кредити и заеми	0	0	0	0
41	08	III. ДРУГИ СРЕДСТВА	0	0	0	0

Биланс на состојбата

во периодот од 01-01-2023 до 31-12-2023 година

ВКУПНО УНИВЕРЗИТЕТ "Св. КИРИЛ И МЕТОДИЈ" СКОПЈЕ

Група на конката	Позиција	Ознака на АОП	Износ			
			Претходна година	Бруто	Тековна година	
					Исправка на вредноста	Нето
1	2	3	5	6	7	8
	ВКУПНА АКТИВА (111+124+147+154+158)	4				
42	ВОНБИЛАНСНА ЕВИДЕНЦИЈА - АКТИВА	159	2,330,091,261	8,983,897,218	4,548,256,378	4,435,640,840
	I. ПАСИВА: ИЗВОРИ НА КАПИТАЛНИ СРЕДСТВА (162+173)	160	265,988,926	394,399,470	130,715,109	263,684,361
43	Државен-јавен капитал	161	2,050,814,061	4,189,612,412		
	Останат капитал (запиhi на материјали, резервни делови и ситен инвентар и хартии од вредност)	162	1,995,746,682	4,133,746,730		
44	II. РЕВАЛОРИЗАЦИОНА РЕЗЕРВА	163	55,067,379	55,865,682		
45	III. ДОЛГОРОЧНИ ОБВРСКИ (од 166 до 172)	164	101,448,829	82,615,473		
46	Обврски по долгорочни кредити	165	0	0		
47	Вложувања од странски лица	166	0	0		
48	Кредити од банки во земјата	167	0	0		
49	Други кредити во земјата	168	0	0		
50	Кредити од странство	169	0	0		
51	Долгорочни обврски за примени депозити и кауции	170	0	0		
52	Други долгорочни обврски	171	0	0		
	IV. ТЕКОВНИ ОБВРСКИ (174+175+180+181+189+195+196+197+198)	172	0	0		
53	а) Краткорочни обврски по основ на хартии од вредност	173	177,828,371	163,412,955		
	б) Краткорочни обврски спрема добавувачи (од 176 до 179)	174	0	0		
54	Обврски спрема добавувачи во земјата	175	67,505,364	21,427,758		
55	Обврски спрема добавувачи во странство	176	66,016,391	21,427,758		
56	Обврски спрема добавувачи за нефактурирани стоки, материјали и услуги	177	1,488,973	0		
57	Обврски спрема добавувачи граѓани	178	0	0		
58	в) Примени аванси, депозити и кауции	179	0	0		
	г) Краткорочни финансиски обврски (од 182 до 188)	180	0	0		
59	Обврски за заедничко работење со субјектите	181	56,415	12,271		
60	Обврски за кредити во земјата	182	0	0		
61	Обврски за кредити во странство	183	0	0		
62	Обврски за вложени средства во земјата	184	0	0		
63	Други краткорочни финансиски обврски	185	0	0		
64	Обврски спрема работниците	186	42,670	2,720		
		187	0	0		

Биланс на состојбата

во периодот од 01-01-2023 до 31-12-2023 година

ВКУПНО УНИВЕРЗИТЕТ "Св. КИРИЛ И МЕТОДИЈ" СКОПЈЕ

Група на контата	Позиција	Ознака на АОП	Износ			
			Претходна година	Бруто	Тековна година	
					Исправка на вредноста	Нето
1	2	3	5	6	7	8
65	247	4	13,745	9,551		
66	250	188	0	0		
67	251	189	0	0		
67	252	190	0	0		
68	253	191	0	0		
69	255	192	0	0		
70	26	193	0	0		
71	27	194	0	0		
72	28	195	0	0		
73	29	196	0	0		
74	98	197	104,795,216	134,853,124		
75	до	198	5,471,376	7,119,802		
		199	0	0		
		200	2,330,091,261	4,435,640,840		
		201	265,988,926	263,684,361		

Во Скопје

На ден 31.12.2023 година

Лице одговорно за составување на билансот

Раководител





Назив на субјектот:
КОНСОЛИДИРАНА ЗАВРШНА СМЕТКА
 Универзитет Св. Кирил и Методиј Скопје 603
 Место:
 Скопје
 Матичен број:
 0

Посебни податоци			Ознака на АОП	ВКУПНО	
за системот на државната евиденција за корисниците на средства од буџетот и фондовите				Износ	
Ред.бр.	Група на конта или конто	Позиција		Претходна година	Тековна година
1	2	3	4	5	6
		А. НЕМАТЕРИЈАЛНИ СРЕДСТВА			
1.	0	Набавна вредност на основачки издатоци		7,180,911	448,956,755
2.	008 д	Вредносно усогласување (ревалоризација) на основачки издатоци	601	0	1,501,993
			602		
3.	009 д	Акумулирана амортизација (исправка на вредноста) на основачки издатоци	603	0	0
4.		Сегашна вредност на основачки издатоци (< или = на АОП 112 од БС)	604	7,034,879	447,308,730
5.	1	Набавна вредност на издатоци во истражувања и развој		532,521	146,032
5.1.		Плата и надоместоци на плата на вработените кои директно работат на истражувања и развој	605	0	0
			606		
5.2.		Трошоци за материјали и услуги[1] користени или потрошени при истражувања и развој	607	7,034,879	447,308,730
5.3.		истражувања и развој		0	0
5.4.		Амортизација на патенти и лиценци користени при истражувања и развој	608	0	0
6.	008 д	истражување и развој	609	0	0
7.	009 д	Акумулирана амортизација (исправка на вредноста) на издатоци во истражување и развој	610	0	0
8.		Сегашна вредност на издатоци за истражување и развој (< или = на АОП 112 од БС)	611	0	0
			612		
9.	002 д	Набавна вредност на патенти, лиценци, концесии и други права	613	0	0
10.	008 д	Вредносно усогласување (ревалоризација) на патенти, лиценци, концесии и други права	614	5,851,500	6,963,770
11.	009 д	Акумулирана амортизација (исправка на вредноста) на патенти, лиценци, концесии и други права	615	0	0
12.		Сегашна вредност на патенти, лиценци, концесии и други права (< или = на АОП 112 од БС)	616	0	0
13.	002 д	Набавна вредност на софтвер со лиценца	617	386,489	0
14.	008 д	Вредносно усогласување (ревалоризација) на софтвер со лиценца	618	2,084,065	1,266,900
15.	009 д	Акумулирана амортизација (исправка на вредноста) на софтвер со лиценца	619	394,446	0
16.		Сегашна вредност на софтвер со лиценца (< или = АОП 112 од БС)	620	976,421	932,308
17.	002 д	Набавна вредност на софтвер развиен за сопствена употреба	621	1,502,090	334,592
18.	008 д	Вредносно усогласување (ревалоризација) на софтвер развиен за сопствена употреба	622	0	0
19.	009 д	Акумулирана амортизација (исправка на вредноста) на софтвер развиен за сопствена употреба	623	0	0
				0	0

Посебни податоци за системот на државната евиденција за корисниците на средства од буџетот и фондовите				ВКУПНО	
Ред.бр.	Група на конта или конто	Позиција	Ознака на АОП	Износ	
				Претходна година	Тековна година
1	2	3	4	5	6
20.		Сегашна вредност на софтвер развиен за сопствена употреба (< или = АОП 112 од БС)	624		
21.	002 д	Набавна вредност на набавени бази на податоци	625	0	0
22.	000 д	податоци		0	0
23.	009 д	Акумулирана амортизација (исправка на вредноста) на набавени бази на податоци	626 627	0	0
24.		Сегашна вредност на набавени бази на податоци (< или = АОП 112 од БС)	628	0	0
25.	002 д	Набавна вредност на бази на податоци развиени за сопствена употреба	629	0	0
26.	008 д	Вредносно усогласување (ревалоризација) на бази на податоци развиени за сопствена употреба	630	0	0
27.	009 д	Акумулирана амортизација (исправка на вредноста) на бази на податоци развиени за сопствена употреба	631	0	0
28.		Сегашна вредност на бази на податоци развиени за сопствена употреба (< или = АОП 112 од БС)	632	0	0
29.	3	Набавна вредност на други нематеријални права		0	0
30.	008 д	Вредносно усогласување на други нематеријални права (ревалоризација)	633 634	0	0
31.	009 д	Акумулирана амортизација (исправка на вредноста) на други нематеријални права	635	5,851,500	6,963,770
32.		Сегашна вредност на други нематеријални права (< или = АОП 112 од БС)	636	0	0
		Б. МАТЕРИЈАЛНИ ДОБРА И ПРИРОДНИ БОГАТСТВА		0	0
33.	10	Земјиште		0	0
34.	018 д	Вредносно усогласување (ревалоризација) земјиште	637 638	500,425	1,795,899,509
35.		Сегашна вредност на земјиште (< или = АОП 113 од БС)	639	99,084	0
36.	11	Шуми		3,139,509	3,339,808
37.	018 д	Вредносно усогласување (ревалоризација) шуми	640 641	0	0
38.		Сегашна вредност на шуми (< или = АОП 113 од БС)	642	0	0
39.	18	Вредносно усогласување (ревалоризација) на материјалните добра и природните богатства	643	2,540,000	2,540,000
		В. МАТЕРИЈАЛНИ СРЕДСТВА		0	0
40.	022 д	Набавна вредност на информациска и телекомуникациска опрема [2])	644	0	0
41.	028 д	Вредносно усогласување (ревалоризација) на информациска и телекомуникациска опрема	645	4,493,618	4,501,583
42.	029 д	Акумулирана амортизација (исправка на вредноста) на информациска и телекомуникациска опрема	646	354,456	407,121
43.		Сегашна вредност на информациска и телекомуникациска опрема (< или = АОП 117 од БС)	647	14,523,766	459,253,815
44.	22	Набавна вредност на компјутерска опрема [3])		2,459,099	1,645,304
45.	028 д	Вредносно усогласување (ревалоризација) на компјутерска опрема	648 649	17,099,960	43,057,453
46.	029 д	Акумулирана амортизација (исправка на вредноста) на компјутерска опрема	650	9,588,484	67,593,573
47.		Сегашна вредност на компјутерска опрема (< или = АОП 117 од БС)	651	25,472,340	96,682,267
48.	25	Набавна вредност на други материјални средства	652	6,223,363	7,266,741
				125,399,693	53,960,456

Посебни податоци за системот на државната евиденција за корисниците на средства од буџетот и фондовите				ВКУПНО	
Ред.бр.	Група на конта или конто	Позиција	Ознака на АОП	Износ	
				Претходна година	Тековна година
1	2	3	4	5	6
49.	028 д	Вредносно усогласување (ревалоризација) на други материјални средства	653		
50.	029 д	Акумулирана амортизација (исправка на вредноста) на други материјални средства	654	0	0
51.		Сегашна вредност на други материјални средства (< или = АОП 120 од БС)	655	2,005,234	8,166,364
52.		Драгоцени метали и камења		72,341,899	52,028,673
53.		Антиквитети и други уметнички дела	656	0	0
54.		Други скапоцености	657	883,638	883,638
		Г. КРАТКОРОЧНИ ОБВРСКИ ЗА ПЛАТИ И ДРУГИ ОБВРСКИ СПРЕМА ВРАБОТЕНИТЕ	658	0	0
55.	280	Обврски за плати и надомести на плати (< или = на АОП 197од БС)	659	19,522,932	20,882,949
56.	281	Обврски за нето плати (< или = на АОП 197од БС)		37,586,417	62,523,254
57.	282	Надоместоци на нето плати (< или = на АОП 197 од БС)	660	64,152,180	85,847,731
58.	284	Даноци од плати и надомести (< или = на АОП 197од БС)	661	1,631,300	1,842,809
59.	285	Придонеси од плати и надомести од плати (< или = на АОП 197 од БС)	662	7,435,098	9,308,302
		Д. РАСХОДИ		25,411,933	33,908,790
		И. Комунални услуги, греење, комуникација и транспорт		7,107,334	5,238,804
60.	421 д	Електрична енергија (< или = на АОП 014 од БПР)	664	35,240,822	16,203,978
61.	421 д	Водовод и канализација (< или = на АОП 014 од БПР)	665	97,012,726	84,380,773
62.	421 д	Пошта, телефон, телефакс и други трошоци за комуникација (< или = на АОП 014 од БПР)	666	12,619,016	10,590,701
63.	421 д	Горива и масла (< или = на АОП 014 од БПР)	667	2,358,911	3,518,611
		II. Материјали и ситен инвентар		11,291,777	15,981,784
64.	423 д	Униформи (< или = на АОП 015 од БПР)	668	0	25,081
65.	423 д	Обувки (< или = на АОП 015 од БПР)	669	678,338	470,804
66.	423 д	Прехранбени продукти и пијалаци (< или = на АОП 015 од БПР)	670	153,701	19,135
67.	423 д	Лекови (< или = на АОП 015 од БПР)	671	163,319	6,333
		III. Договорни услуги		198,981	69,790
68.	425 д	Провизија за платен промет и банкарска провизија (< или = на АОП 017 од БПР)	672	752,525	780,686
69.	425 д	Консултантски услуги (Издатоци за авторски хонорари) (< или = на АОП 017 од БПР)	673	431,100	1,507,144
70.	425 д	Осигурување на недвижности и права (< или = на АОП 017 од БПР)	674	8,215,363	7,885,853
71.	425 д	Плаќања за здравствени организации од Министерството за здравство (< или = на АОП 017 од БПР)	675	29,130	67,886
72.	425 д	Здравствени услуги во странство (< или = на АОП 017 од БПР)	676	29,130	67,886
		IV. Други тековни расходи		29,130	67,886
73.	426 д	Други оперативни расходи (< или = на АОП 018 од БПР)	677	0	0
		V. Разни трансфери		0	545,166
				4,295,430	880,534

Посебни податоци				ВКУПНО	
за системот на државната евиденција за корисниците на средства од буџетот и фондовите					
Ред.бр.	Група на погта или погта	Позиција	Ознака на АОП	Износ	
				Претходна година	Тековна година
1	2	3	4	5	6
74.	464 д	Државни награди и одликувања (< или = на АОП 037 од БПР)	678		6
75.	464 д	Трансфери при пензионирање (< или = на АОП 037 од БПР)	679	498,201	948,223
		VI. Социјални надоместоци		13,498,747	11,293,832
76.	471 д	Еднократна парична помош и помош во натура (< или = на АОП 040 од БПР)	680	0	0
77.	471 д	Детски додаток (< или = на АОП 040 од БПР)	681	12,886,379	70,688,213
78.	471 д	Помош за здравствена заштита на растенија и животни (< или = на АОП 040 од БПР)	682	0	0
79.	471 д	Исхрана за бездомници и други социјални лица (< или = на АОП 040 од БПР)	683	0	0
		Г. ПРИХОДИ		0	0
		I. Такси и надоместоци		122,551,989	148,385,113
80.	723 д	Закупнини (< или = на АОП 079 од БПР)	684	0	0
		II. Трансфери од други нивоа на власт		0	0
81.	741 д	Трансфери од Буџетот на Република Македонија (< или = на АОП 088 од БПР)	685	122,551,989	148,385,113
82.	741 д	Трансфери од буџетите на фондовите (< или = на АОП 088 од БПР)	686	1,579,003,224	1,800,135,254
83.	741 д	Блок дотации на општината по одделни намени (< или = на АОП 088 од БПР)	687	19,279,929	19,874,926
		Е. ПОСЕБНИ ПОДАТОЦИ		19,279,929	19,874,926
84.		Просечен број на вработени врз основа на состојбата на крајот на месецот	688	0	0
				2,593	2,851

Во Скопје

На ден 31.12.2023 година

Лице одговорно за составување на билансот _____

Раководител _____



Период _____ Контролор _____

1 2 3 4 5 6 7 8 9 10 11 12 13 14 15 16 17 18 19 20 21 22 23 24 25 26

Вид работа _____ Идентификационен број (ЕМБС) _____ Резервни кодекси _____

Назив на субјектот Универзитет „Св. Кирил и Методиј“ - Скопје - консолидирана завршна сметка - 603

Адреса, седиште и телефон бул. „Гоце Делчев“ бр.9, Скопје 3293-293

Единствен даночен број _____

СТРУКТУРА НА ПРИХОДИ ПО ДЕЈНОСТИ (СПД-РЕКАПИТУЛАР)
во периодот од 01.01 до 31.12. 2023 година

НКД (Национална класификација на дејности)			Остварени приходи (во денари) ³
Ред. бр.	Класа ¹	Назив ²	
1.	85.42	Високошколско образование	2.215.601.802,00
2.			
3.			
4.			
5.			
6.			
7.			
8.			
9.			
10.			
ВКУПНО ПРИХОДИ (= АОП 103)			2.215.601.802,00

- 1) Во колоната за „Класа“ се внесува нумеричка ознака за класа согласно НКД за дејноста од која субјектот остварува приход.
- 2) Во колоната „Назив“ се внесува описно називот на дејноста според НКД од која субјектот остварува приход.
- 3) Во колоната „Остварени приходи“ се внесува износот на остварени приходи по дејности.

РЕГИСТРИРАНА ПРЕТЕЖНА ДЕЈНОСТ (Со назначување на шифра и назив на класа на дејноста утврдена со НКД)

--	--	--	--

ОСТВАРЕНИ ПРИХОДИ ПРЕТЕЖНО ОД _____ ДЕЈНОСТ-




--	--	--	--

(Со назначување на шифра и назив на класа на дејноста утврдена со НКД)

Лице одговорно за составување на образецот: Име и презиме Ленче Стојановска
ЕМБГ 0210968455049

Лице одговорно за составување на образецот: Целосен назив на субјектот Универзитет „Св. Кирил и Методиј“ - Скопје

ЕМБС 4066499

Во <u>Скопје</u> На ден _____	Лице одговорно за составување на образецот 	М.П. 	Раководител 
----------------------------------	---	--	--